

Indicadors de gestió i avaluació 2018

Nombre de sol·licituds presentades per fer ús dels diferents espais dels dos serveis de joventut	64
Nombre d'activitats estables programades pels serveis de joventut	101
Nombre de participants a les activitats que promou el Departament de Joventut fora dels serveis de joventut	7.103
Nombre d'activitats que realitzen les associacions adscrites al Departament de Joventut	6
Nombre d'instàncies presentades per registre que van destinades al Servei de Joventut	14
Nombre de suggeriments a través de la web sjdespi.net	N/A
Nombre de suggeriments a través de la web despijove.cat	N/A

Oficina Jove

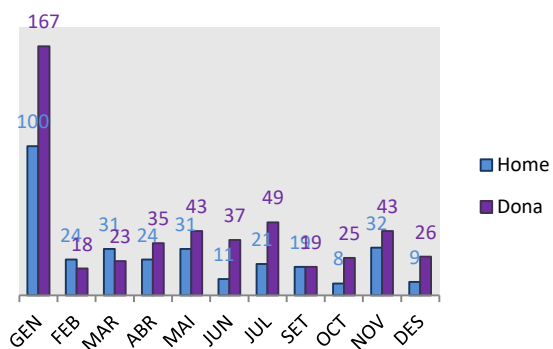
Nombre de sol·licituds presentades per fer ús dels diferents espais de l'Oficina Jove	11
Nombre d'activitats estables programades pel servei de l'Oficina Jove	12
Nombre de consultes resoltes a l'Oficina Jove	831
Nombre de consultes derivades d'altres serveis a l'Oficina Jove	4
Seguidors Facebook de l'Oficina Jove	236

Bulevard

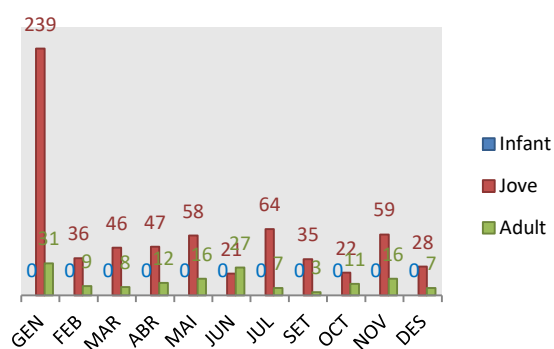
Nombre de sol·licituds presentades per fer ús dels diferents espais del Bulevard	53
Nombre d'activitats estables programades pel servei del Bulevard	89
Nombre de grups que fan ús dels bucs d'assaig	18
Seguidors Facebook del Bulevard	1.978
Seguidors Instagram del Bulevard	690

Enquestes qualitatives dels usuaris/àries que fan servir el Casal de Joves, El Bulevard i l'Oficina Jove:

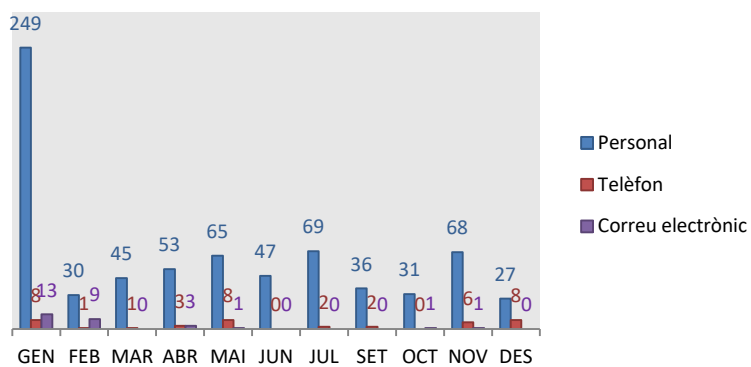
Registre de consultes per sexe



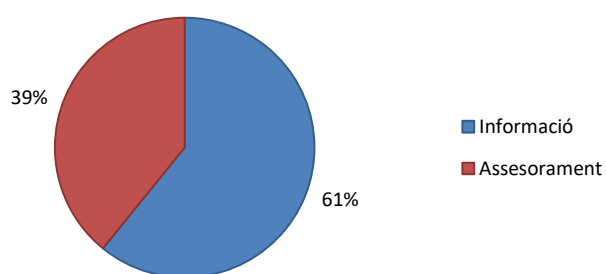
Registre de consultes per edat



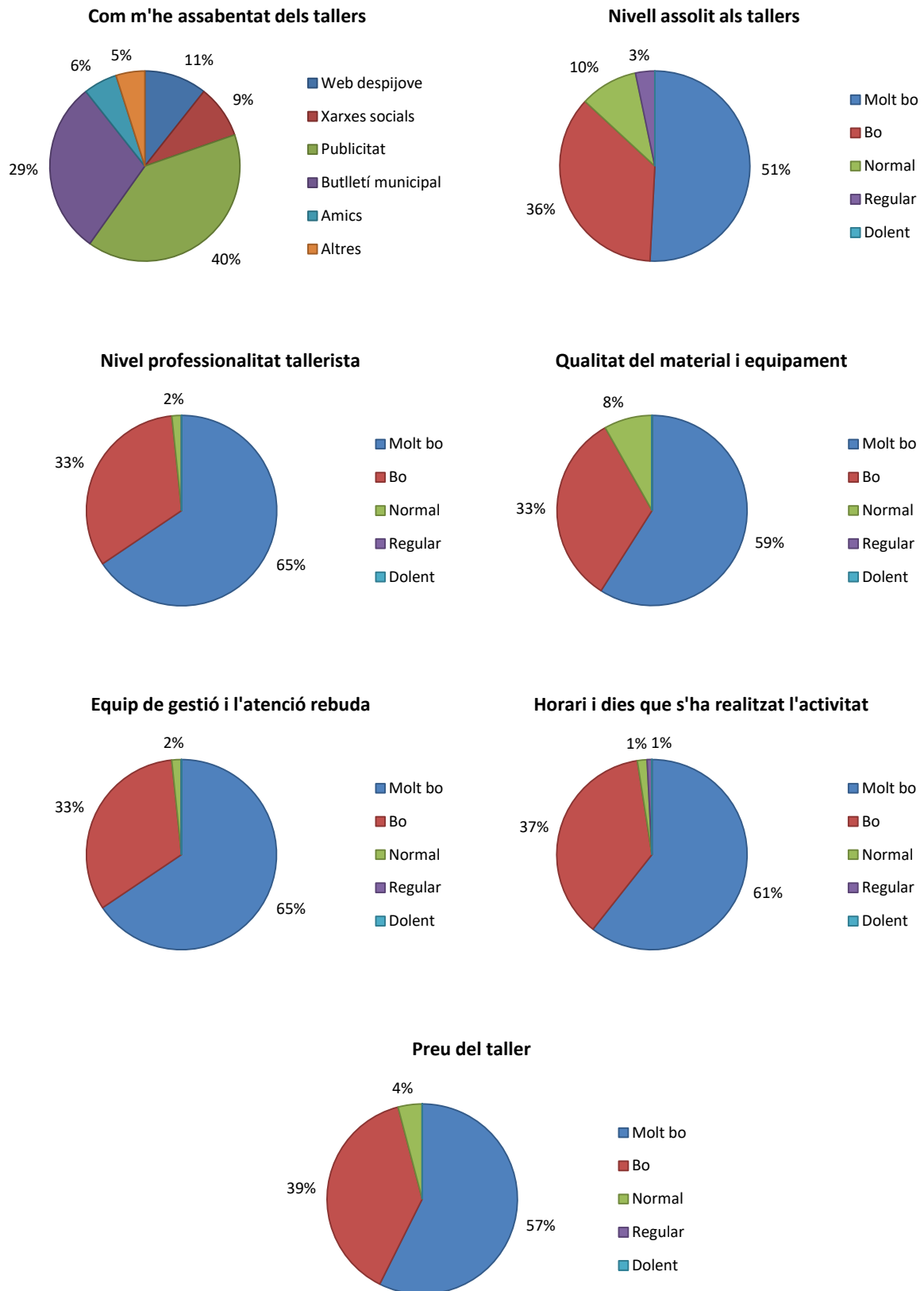
Registre de consultes segons canal



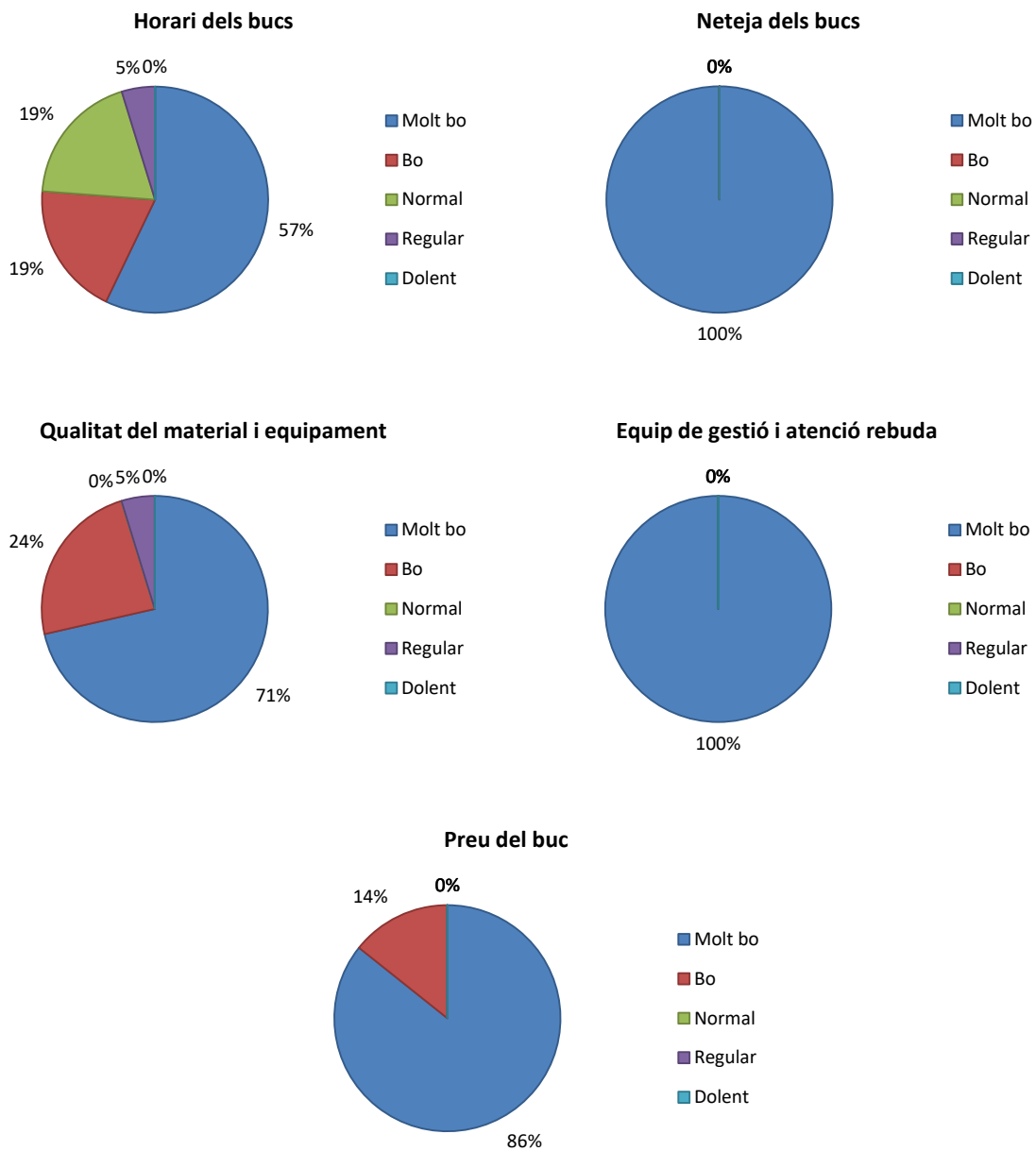
Tipus de consulta



Enquestes qualitatives dels usuaris/àries de les activitats estables programades pels serveis de joventut:



Enquestes qualitatives dels grups locals pel servei dels bucs d'assaig:



Data de revisió indicadors: juny 2019
Propera revisió prevista: gener 2020